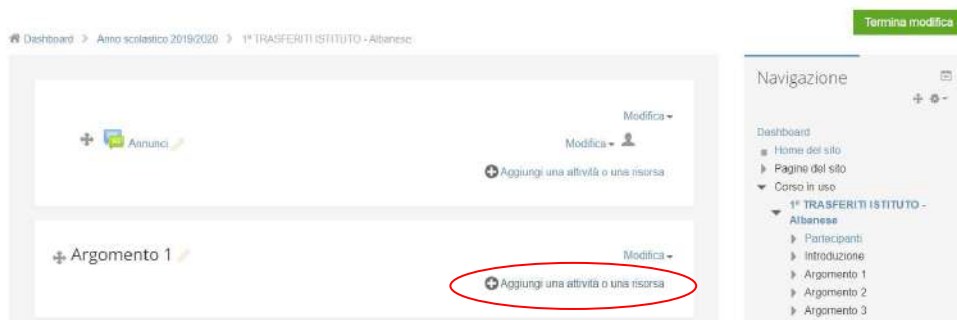


CREARE QUIZ CON MOODLE

Entrare in Moodle dal registro elettronico

- Scegliere anno scolastico 19/20 e la classe per la quale creare il quiz
- clic su "**attiva modifiche**" (in alto a destra di colore verde)
- Posizionarsi su "Argomento 1" oppure Argomento 2 o 3 a scelta
- Clic sul "+ **aggiungi una attività o una risorsa**"



- Per creare un quiz **scegliere quiz e clic su aggiungi**



Nella schermata che si aprirà riempire i campi:

- "Nome" *scrivendo per es. Test di latino*
- "Descrizione" *scrivendo per es. Esegui il test rispondendo alle domande con attenzione.....*
- "Durata" (Inserire la data e l'ora di apertura e chiusura in cui sarà somministrato il quiz) potete inserire anche un tempo massimo in cui svolgere i quiz.
- "Impaginazione" sulla voce salto pagina scegliere (ogni domanda)
- "Comportamento domanda" sulla voce alternative in ordine casuale scegliere (si)
- Infine clic sulla voce "**Salva e visualizza**"

Nome: test latino

Descrizione: Esegui il test

Visualizza descrizione nella home del corso

Durata

Aperienza: 20 marzo 2020 16:03 Abilita

Chiusura: 28 marzo 2020 17:03 Abilita

Tempo massimo: 50 minuti Abilita

Allo scadere del tempo massimo: I tentativi devono essere inviati prima dello scadere del tempo, altrimenti non saranno validi

Tempo extra per rinvio: 1 giorni Abilita

Valutazione

Categoria della valutazione: Senza categoria

Sufficienza: []

Tentativi permessi: Nessun limite

Metodo di valutazione: Voto più alto

Impaginazione

Salto pagina: Ogni domanda

Comportamento domanda

Alternative in ordine casuale: SI

Comportamento della domanda: Feedback differito

Opzioni di revisione

Aspetto

Ulteriori restrizioni sui tentativi

Feedback complessivo

Salva e torna al corso | **Salva e visualizza** | Modifica

• campi a compilazione obbligatoria

Nella schermata che si proporrà clic su **"modifica quiz"**

Matematica

Esegui

Metodo di valutazione: Voto più alto

Ancora non sono state aggiunte domande

Modifica quiz

Torna al corso

Si presenterà la schermata sottostante dove **inserire le domande**:

- Il voto massimo di valutazione è 10 si può modificare scrivendo il voto e salvando
- Mettere la spunta su ordinamento casuale
- Clic su aggiungi

Modifica quiz: test latino

Domande: 0 | Quiz aperto (chiude il 28/03/2020 17:03)

Voto massimo: 10,00 Salva

Totale punti: 0,00

Ordinamento casuale

Aggiungi +



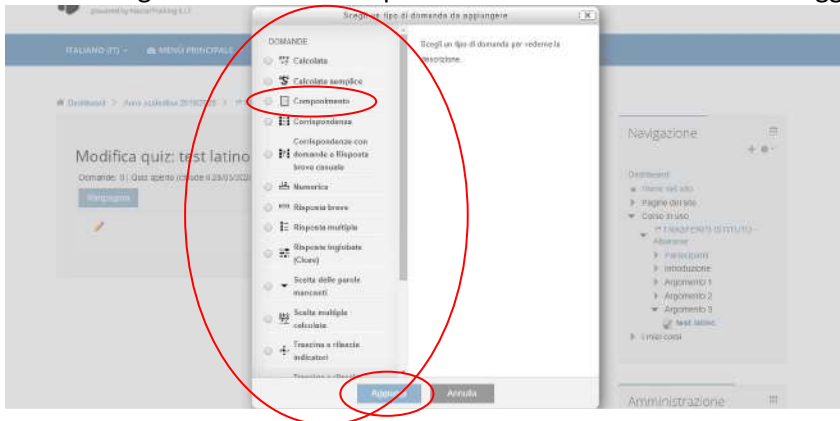
Clic su:

- **+ una domanda** (per creare una domanda e aggiungerla automaticamente al quiz)
- **+ dal deposito delle domande** (se le domande sono già state caricate per altri quiz oppure negli anni precedenti)

Inserimento creazione delle domande:

Questa è la schermata che si avrà cliccando su **+ una domanda**

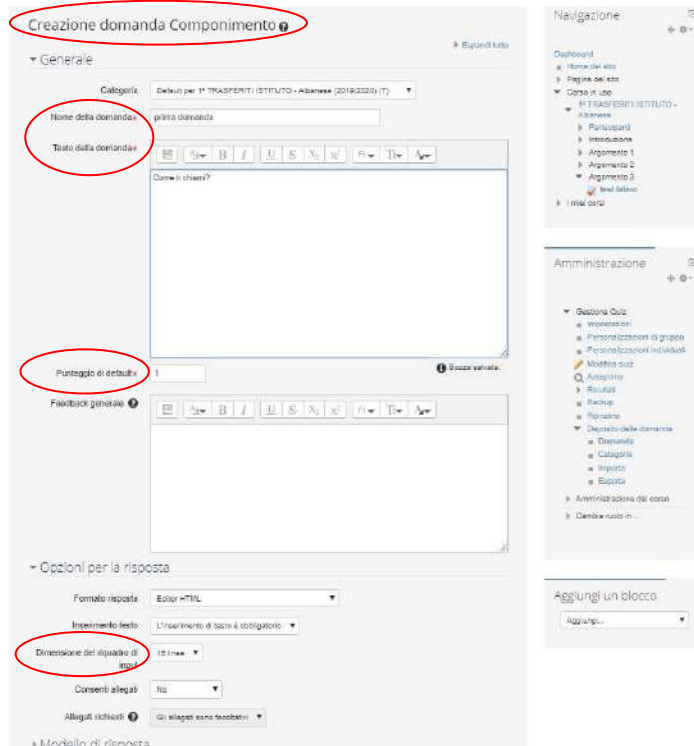
- Scegliere dall'elenco il tipo di domanda da inserire e clic su aggiungi



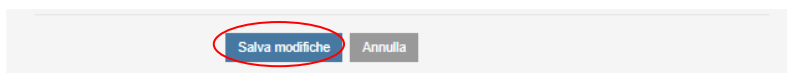
Esempio di domanda aperta "componimento"

Scrivere:

- Nello spazio Nome domanda Es. "domanda 1"
- Nello spazio Testo domanda Es. "Parla di Dante Alighieri?"
- Nello spazio Punteggio di default mettere il punteggio (1, 2.....)
- Infine "Salva modifiche"



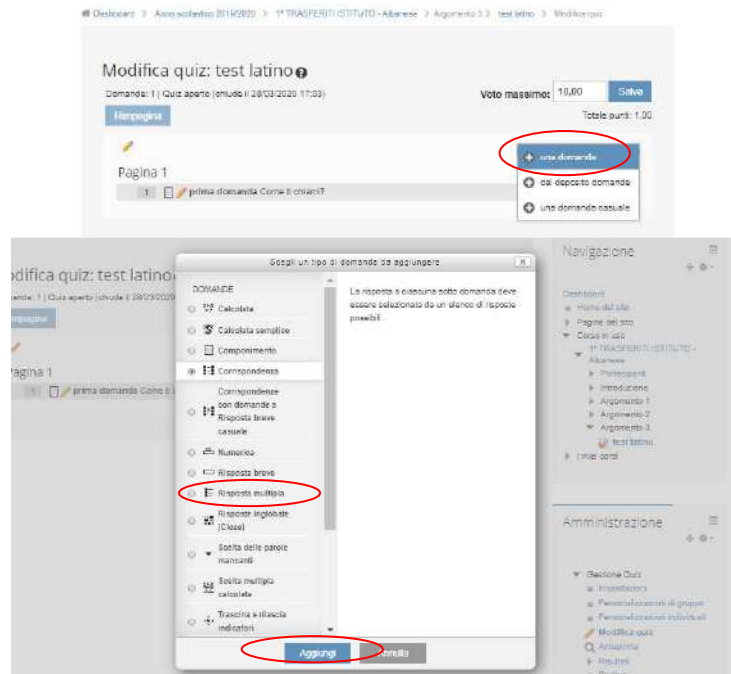
-



- Dopo aver salvato le modifiche si otterrà la seguente schermata con riportata la domanda inserita



Per inserire un'altra domanda seguire la procedura descritta precedentemente



Esempio di domanda scelta multipla "Risposta multipla"

Scrivere:

- Nello spazio Nome domanda Es. "domanda 2"
- Nello spazio Testo domanda Es. "Che tempo c'è oggi?"
- Nello spazio Punteggio di default mettere il punteggio (1, 2.....)
- Nello spazio Una o più alternative mettere "una sola alternativa" se la risposta giusta è solo una
- Nello spazio "Risposte" scrivere le alternative di risposte da proporre allo studente. Assegnare la valutazione "100%" all'alternativa corretta assegnare "nessuno" alle altre.
- Infine "Salva modifiche"

Creazione domanda a Risposta multipla

Generale

Categoria: **Default per IT TRASFERITI ISTITUTO - Albanese (20192020) (8)**

Nome della domanda: **domanda 5**

Testo della domanda: **domanda 5?**

Prataggio di default: **1**

Feedback generale:

Una o più alternative: **Una sola alternativa**

Alternativa in ordine casuale:

Numerazione delle alternative: **1, 2, 3, ...**

Risposta

Alternativa 1: **Maria**
 Valutazione: **Nessuno**
 Feedback:

Alternativa 2: **Vera**
 Valutazione: **100%**
 Feedback:

Alternativa 3: **Luca**
 Valutazione: **Nessuno**
 Feedback:

Salva modifiche **Annulla**

* campi a compilazione obbligatoria

Esempio di domanda "vero o falso"

Gestore Lezioni
powered by Mastertraining S.r.l.

ITALIANO (IT) MENU PRINCIPALE

Dashboard > Anno scolastico 2019/2020 > 14/11/2019

Modifica quiz: **Matematica**
Domanda: 0 | Questo quiz è aperto

Scegli un tipo di domanda da aggiungere

- domanda a Risposta breve casuale
- Numerica
- Risposta breve
- Risposta multipla
- Risposte inglobate (Cloze)
- Sceita delle parole mancanti
- Sceita multipla calcolata
- Trascina e rilascia indicatori
- Trascina e rilascia su un testo
- Trascina e rilascia su un'immagine
- Vero/Falso**
- ALTRO
- Descrizione

Una declinazione delle domande a risposta multipla con solo due alternative, "Vero" e "Falso".

Aggiungi **Annulla**

Navigazione

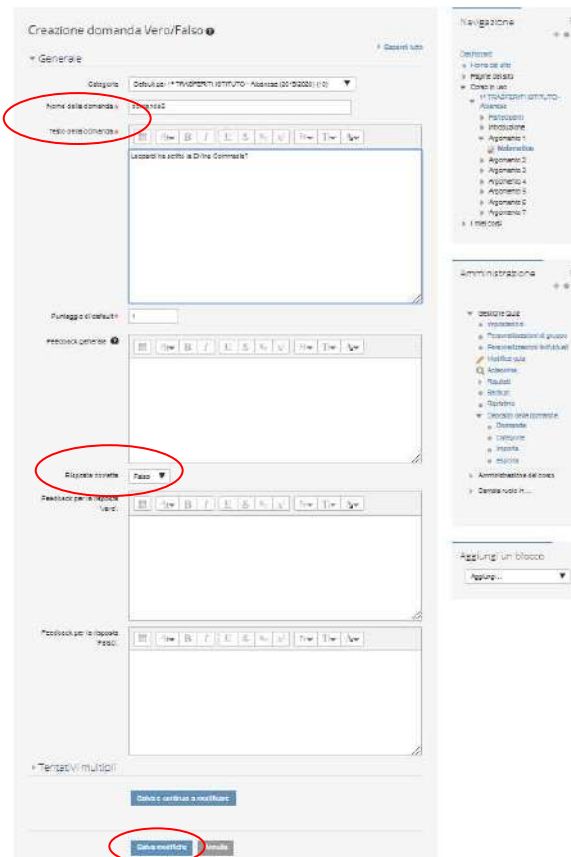
Dashboard

- Home del sito
- Pagina del sito
- Corsi in uso
 - IT TRASFERITI ISTITUTO - Albanese
 - Partecipanti
 - Introduzione
 - Argomento 1
 - Matematica**
 - Argomento 2
 - Argomento 3
 - Argomento 4
 - Argomento 5
 - Argomento 6

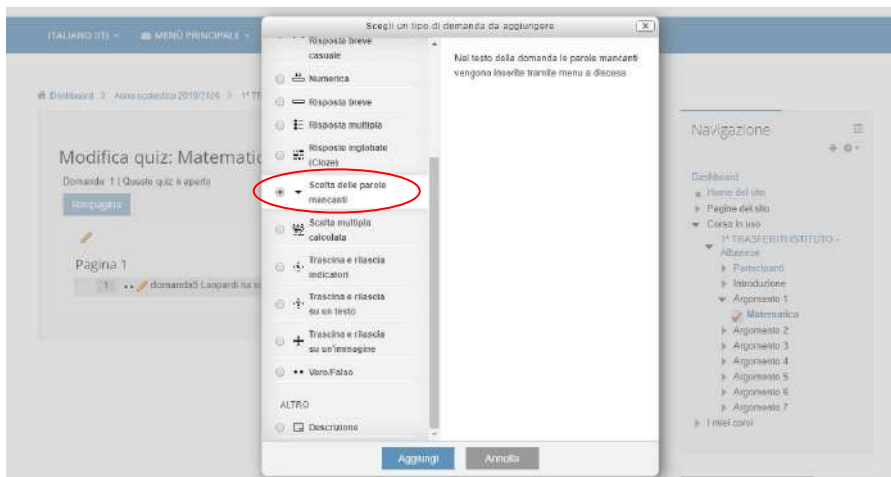
Scrivere:

- Nello spazio Nome domanda Es. "domanda 5...."
- Nello spazio Testo domanda Es. "Leopardi ha scritto la Divina Commedia?"

- Nello spazio Punteggio di default mettere il punteggio (1, 2.....)
- Nello spazio Una o più alternative mettere "una sola alternativa" se la risposta giusta è solo una
- Nello spazio "Risposta corretta" Vero o falso in base alla domanda proposta.
- Infine "Salva modifiche"



Esempio di domanda "scelta delle parole mancanti"



Scrivere:

- Nello spazio Nome domanda Es. "domanda 6...."

Sulla spazio Testo domanda Es. " Leopardi scrisse L'infinito, la liriche più famose dei **[[1]]** . La stesura definitiva risale **[[2]]** . La lirica, composta da **[[3]]** sciolti, appartiene alla serie di scritti pubblicati **[[4]]** con il titolo "Idilli".

- Nello spazio Punteggio di default mettere il punteggio (1, 2.....)
- Nello spazio **"Scelte"** inserire le parti di testo mancanti in ordine (Nella scelta 1 inserire il testo che dovrà andare dove c'è **[[1]]**. Nella scelta 2 inserire il testo che dovrà andare dove c'è **[[2]]** e via così.

- Infine "Salva modifiche"

Modifica domanda Scelta delle parole mancanti

Generale

Categoria in uso: Default per 1° TRASFERITI ISTITUTO - Albanese (2019/2020) (13) [Usa questa categoria](#)

Salva nella categoria: Default per 1° TRASFERITI ISTITUTO - Albanese (2019/2020) (13)

Nome della domanda: Domanda 6

Testo della domanda:

 Le parole scritte 4. Infinito, la litica più famosa del [1]. La steura definitiva eliale [2]. La litica composta da [3] scoli, appartiene alla serie di scoli pubblicati [4] con il titolo "inf".

Punteggio di default: 1

Feedback generale

Scelte

Rimescola

| | | |
|----------|---------------------------------|-----------|
| Scelta 1 | Risposta: Carli | Gruppo: 1 |
| Scelta 2 | Risposta: agli anni 1816-1819 | Gruppo: 1 |
| Scelta 3 | Risposta: 15 enciclopedia scoli | Gruppo: 1 |
| Scelta 4 | Risposta: nel 1826 | Gruppo: 1 |
| Scelta 5 | Risposta: | Gruppo: 1 |
| Scelta 6 | Risposta: | Gruppo: 1 |

Aggiungi 5 scelte

Feedback combinato

Tentativi multipli

Salva e continua a modificare

Salva modifiche Annulla

Esempio di domanda aperta "Risposta breve"

Modifica quiz: Matematica

Domanda: 2 | Questo quiz è aperto

Pagina 1

Pagina 2

Scegli un tipo di domanda da aggiungere

- Completamento
- Corrispondenza
- Corrispondenze con domanda a risposta breve casuale
- NumERICA
- Risposta breve**
- Risposta multipla
- Risposta inglobata (Cloze)
- Scelta delle parole mancanti
- Scelta multipla calcolata
- Trascina e rilascia indicatori
- Trascina e rilascia su un testo
- Trascina e rilascia su un'immagine

Consento la risposta con una o più parole. La valutazione avviene confrontando la risposta con modelli di risposta che possono anche contenere caratteri jolly.

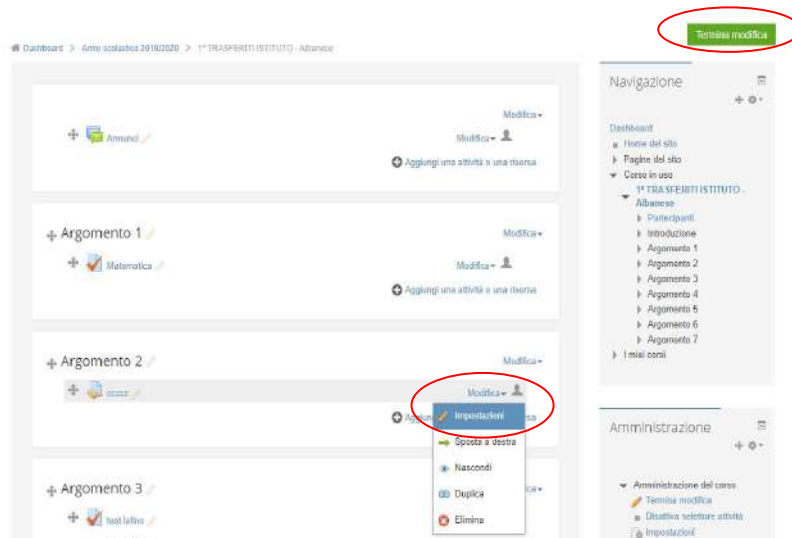
Aggiungi Annulla

Scrivere:

- Nello spazio Nome domanda Es. "domanda 7"
- Nello spazio Testo domanda Es. "La moneta europea è?"
- Nello spazio Punteggio di default mettere il punteggio (1, 2.....)
- Nello spazio Rilevanza maiuscolo/minuscolo inserire "No,"
- Nello spazio Risposte inserire la risposta 1 - 2 - 3 - 4..... nella risposta giusta inserire valutazione 100% nelle risposte sbagliate nessuna
- Infine "Salva modifiche"

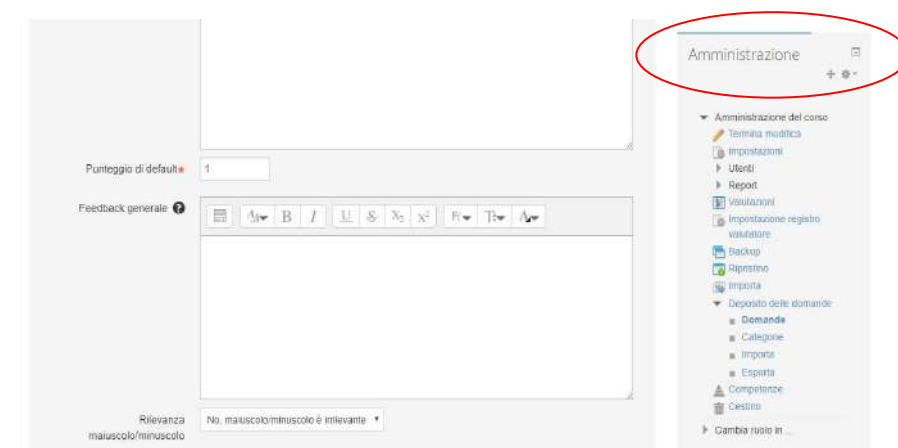
Oltre a queste descritte si possono inserire tutti i tipi di domande che sono nell'elenco questi erano alcuni esempi.
La modalità di inserimento è sempre la stessa.

- Al termine dell'inserimento tornare al corso cliccando sulla materia in alto
- Al termine della creazione del quiz clic su **termina modifiche** e il quiz è pronto.
- Alla data e ora di visibilità del quiz, inserita dal docente, agli studenti potranno eseguire la prova.
- Data e ora si possono modificare in qualsiasi momento.



- Clic su attiva modifiche poi menù modifica e poi impostazioni (vedi immagine)
- Effettuate tutte le modifiche "Salva e torna al corso" poi clic su "termina modifiche"

Quando gli studenti avranno terminato il quiz il sistema calcolerà il punteggio e restituirà il voto agli studenti, e ai docenti, in modo automatico ed immediato. Solo le domande aperte necessitano di correzione da parte del docente.



Dal menù **AMMINISTRAZIONE**

Dalla voce "**Deposito delle domande**" Si possono vedere tutte le domande caricate in tutti i quiz creati ed eventualmente modificarle. Tutte le domande inserite rimangono nel deposito e si possono utilizzare per altri quiz anche nei futuri anni scolastici.

Dalla voce "**Valutazioni**" Si possono vedere tutte le valutazioni ottenute nei quiz dagli studenti. Le valutazioni rimangono nello storico tracciate e conservate nel registro.